



Municipalidad de
Berazategui

R.A.F.A.M.

Hoja: 1 de 5

SITUACIÓN ECONÓMICO-FINANCIERA

01/07/2019 11:59

Del 02/01/2019 al 30/06/2019


Ejercicio: 2019

Evolución de los Recursos	Vigente	Devengado	Percibido
1. Presupuestarios			
Ingresos corrientes	3.193.357.056,53	1.844.003.988,50	1.677.599.889,73
Recursos de capital	215.893,47	6.618.375,02	6.618.375,02
Fuentes Financieras	223.409.982,38		0,00
Total	3.416.982.932,38	1.850.622.363,52	1.684.218.264,75
De libre disponibilidad	3.000.000.000,00	1.617.883.497,41	1.451.479.398,64
Afectados	416.982.932,38	232.738.866,11	232.738.866,11
Total	3.416.982.932,38	1.850.622.363,52	1.684.218.264,75
2. Extrapresupuestarios			177.061.117,46
Total General (1+2)	3.416.982.932,38	1.850.622.363,52	1.861.279.382,21

Cuenta Ahorro Inversión Financiamiento	Importe
I. INGRESOS CORRIENTES	1.677.599.889,73
II. GASTOS CORRIENTES	1.546.815.174,27
III. AHORRO CORRIENTE: (I - II)	130.784.715,46
IV. RECURSOS DE CAPITAL	6.618.375,02
V. GASTOS DE CAPITAL	169.794.715,49
VI. INGRESOS TOTALES	1.684.218.264,75
VII. GASTOS TOTALES	1.716.609.889,76
VIII. RESULTADO FINANCIERO (VI - VII)	-32.391.625,01
IX. FUENTES FINANCIERAS	318.810.981,92
X. APLICACIONES FINANCIERAS	286.419.356,91

Evolución de Gastos por Objeto	Vigente	Preventivo	Compromiso	Devengado	Pagado
1. Presupuestarios					
Gastos en personal	1.853.346.624,24	0,00	834.033.810,02	834.033.810,02	655.820.575,04
Bienes de consumo	500.674.318,11	84.477.813,69	405.945.251,57	238.311.084,92	208.231.187,89
Servicios no personales	664.477.224,51	50.471.609,35	547.366.820,52	439.122.899,66	345.451.149,96
Bienes de uso	120.866.601,37	66.018.446,22	249.816.615,14	164.561.443,39	154.075.585,31
Transferencias	98.871.115,74	6.199.173,33	71.218.424,46	40.446.211,86	38.552.822,77
Servicio de la deuda y disminución de otros pasivos	178.747.048,41	0,00	228.860.403,37	228.860.403,37	224.393.550,33
Otros gastos	0,00	0,00	18.248,44	18.248,44	18.248,44
Total	3.416.982.932,38	207.167.042,59	2.337.259.573,52	1.945.354.101,66	1.626.543.119,74
2. Extrapresupuestarios				109.836.937,45	95.564.097,52
Total General (1+2)	3.416.982.932,38	207.167.042,59	2.337.259.573,52	2.055.191.039,11	1.722.107.217,26

Evolución de Gastos por Programa	Vigente	Preventivo	Compromiso	Devengado	Pagado
Departamento Ejecutivo					
1110101000 - 27 Coordinación General de Alumbrado Público, Elect	177.632.799,97	16.729.320,70	149.951.839,92	125.526.773,29	98.915.220,78
1110101000 - 29 Coordinación General de Higiene Urbana	436.446.142,35	17.156.803,87	175.134.059,95	141.216.611,93	87.841.392,32
1110101000 - 30 Coordinación General de Servicios Sanitarios	175.321.655,91	35.645.172,21	169.070.238,11	127.740.226,69	105.876.020,19
1110102000 - 16 Cultura- Arte y Patrimonio Natural y Cultural	161.226.663,14	73.700,94	24.373.899,73	24.200.259,73	18.811.376,22
1110105000 - 20 Seguridad	249.952.383,87	2.572.864,82	97.688.555,69	92.182.563,03	77.327.415,90
1110110000 - 23 Atención Médica Centro Sabatto	63.327.498,96	9.392.805,67	33.882.568,82	31.682.444,80	25.680.116,97
1110110000 - 24 Medicina Preventiva	11.501.539,21	967.596,00	5.122.000,78	5.026.500,78	3.972.646,17
1110110000 - 25 Atención Primaria de la Salud	256.119.362,20	5.013.627,69	125.075.056,69	117.049.529,34	94.415.158,55
1110110000 - 26 Centro Oftalmológico- Clínico- Quirúrgico San Carr	9.621.837,74	5.350.749,89	15.716.128,17	15.702.005,05	12.579.230,60
1110110000 - 27 Centro Odontológico	20.272.375,66	711.457,40	12.940.628,41	12.561.338,41	10.697.000,62
1110110000 - 28 Zoonosis	16.764.507,11	1.627.815,28	12.306.632,97	10.686.195,18	8.444.822,77
1110110000 - 29 Coordinación Integral de Prevención y Atención a l	6.840.414,86	2.612,21	1.831.465,21	1.825.251,19	1.417.183,85
1110111000 - 28 Ordenamiento y Desarrollo Urbano	86.494.633,56	671.276,31	34.206.909,96	15.776.130,06	15.208.198,82
1110111000 - 35 Mantenimiento Vial	95.332.284,64	45.266.865,00	148.679.428,79	112.536.786,02	105.483.414,69
1110111000 - 37 Subsecretaría de Medio Ambiente	11.714.289,15	0,00	970.132,01	970.132,01	746.383,70
1110111000 - 38 Coordinación Operativa de Contralor de Obras de	0,00	0,00	199.585,44	199.585,44	79.794,40
111012000 - 31 Recreación y Turismo	86.537.064,80	275.113,00	25.356.898,26	24.299.941,26	21.554.120,15
111012000 - 32 Programas sociales de Asistencia a la Comunidad	41.393.272,75	1.445.782,05	15.786.382,49	11.360.060,08	10.828.790,99
1110122000 - 21 Subsecretaría de Habilitaciones e Inspecciones Co	13.475.234,59	143.725,00	4.485.347,69	4.485.347,62	3.545.246,95
1110122000 - 22 Coordinación Gral. Operativa de Habilitac. e Inspe	23.873.927,06	50.750,00	9.111.481,65	9.034.827,41	7.315.427,16
1110126000 - 39 Producción del Hábitat	8.352.816,00	0,00	0,00	0,00	0,00
Actividades Centrales	1.228.737.423,41	64.069.004,55	1.026.693.149,67	812.684.445,23	676.183.171,31
Partidas no asignables a programas	178.747.048,41	0,00	228.881.250,11	228.881.250,11	224.414.397,07
Total Departamento Ejecutivo	3.359.685.175,35	207.167.042,59	2.317.463.640,52	1.925.628.204,66	1.611.336.530,18
H.C.D.					
Actividades Centrales	57.297.757,03	0,00	19.795.933,00	19.725.897,00	15.206.589,56
Total H.C.D.	57.297.757,03	0,00	19.795.933,00	19.725.897,00	15.206.589,56
Total General	3.416.982.932,38	207.167.042,59	2.337.259.573,52	1.945.354.101,66	1.626.543.119,74


Lic. MARCOS N. FERNANDEZ
TESORERO MUNICIPAL

MARCELO LOPEZ
CONTADOR GENERAL


LUCRECIA A. CARLOS
Secretaria de Economía
Municipalidad de Berazategui


JUAN PATRICIO MUSSI
INTENDENTE MUNICIPAL



Municipalidad de
Berazategui

R.A.F.A.M.

Hoja: 2 de 5

SITUACIÓN ECONÓMICO-FINANCIERA

01/07/2019 11:59

Del 02/01/2019 al 30/06/2019

Ejercicio: 2019

Movimientos de Tesorería	Importe	Estado de Situación Patrimonial	Saldo
Saldo Inicial:	156.933.398,67	100000000 ACTIVO	2.913.398.432,75
Ingresos del Periodo:	1.861.279.382,21	110000000 ACTIVO CORRIENTE	1.468.530.173,34
Ingresos de Ajustes Contables:	317.829.901,11	120000000 ACTIVO NO CORRIENTE	1.444.868.259,41
Gastos del Periodo:	1.722.107.217,26		
Egresos de Ajustes Contables:	310.232.678,75	200000000 PASIVO	-668.941.526,09
Saldo final:	303.702.785,98	210000000 PASIVO CORRIENTE	-666.559.875,34
220000000 PASIVO NO CORRIENTE			-2.381.650,75
Demostración del Saldo		300000000 PATRIMONIO	-2.244.456.906,66
CAJA	226.769.906,20	310000000 PATRIMONIO PUBLICO	-2.244.456.906,66
111210101 Cuenta Ordinaria	20.098.188,05	311000000 Capital fiscal	-113.394.434,79
111210102 Coparticipacion Impuesto Provincial	16.789.911,13	312000000 Resultados de la cuenta corriente	-2.110.245.641,40
111210108 Descentralizacion Tributaria Ingresos Brutos	8.061,85	312100000 Resultados de ejercicios anteriores	-2.900.513.198,25
111210112 Donaciones Ordenanza 10705	76,54	312200000 Resultado del ejercicio	-310.147.031,83
111210118 Impuesto General	950.733,04	312300000 Resultados afectados a construcción de bienes de dominio público	1.100.414.588,68
111210132 Plan Mejoramiento Calles de Tierra con Carpeta Asfaltica	564,72	313000000 Reservas	-20.816.830,47
111210133 Registro Pcial.P/Comercializacion de Bebidas Alcoholicas	28.127,00	313100000 Reserva Revaluu Tecnico	-20.816.830,47
111210134 Estacionamiento Medido	161.402,73		
111210144 Plan de Obras en Microcentro Peatonal	828,52		
111210145 Cuenta Municipal	21.667,78		
111210154 MULTAS DE TRANSITO UTN	329.712,65		
111210155 Pago de Haberes	803.983,71		
111210156 SAMO Ley Nº 8801	120.751,24		
111210201 Pago de Sueldos	29.997,75		
111210202 Municipalidad de Berazategui	393.344,00		
111210501 Mun.de Begui.-Bco.Supervielle	423,41		
111210701 BANCO GALICIA	88,89		
111210801 Mun de Bgui. Banco Patagonia S.A.	39.338,49		
111210901 Bco. Hipotecario -Municipalidad de Berazategui-	34.931,54		
111221001 Plan Asoma	19,75		
111221002 Promin	19,75		
111221003 Prosac	19,75		
111221004 Plan Nacional de Obras Municipales	4.242.795,49		
111221005 Programa Criando Confianza	1.464,60		
111221006 Plan Jefes de Hogar Componentes Materiales	138,42		
111221007 Plan Manos a la Obra	19,75		
111221008 Profam	6.868,74		
111221009 Plan Nacional de Seguridad Alimentaria	0,19		
111221010 Programa Medicos Comunitarios	4.094.429,80		
111221011 Centro Oftalmológico	18,17		
111221012 Programa Ahi	1.887,22		
111221014 Plan Cooperativas	2.100.052,74		
111221015 Fondo Nacion Convenios Varios	372.380,39		
111221102 Programa Cuidados Infantiles	227.656,49		
111221104 Centro de Dia	86.032,29		
111221105 Familia y Desarrollo Humano	31.406,54		
111221107 Fondo de Fortalecimiento a Programas Sociales	73.490,45		
111221108 Plan Nacer	4.961.704,69		
111221109 Cuenta Especial	1.381,53		
111221111 Jardin de Infantes Los Grillitos	8.414,87		
111221112 Jardin de Infantes Grillito Feliz	13.845,99		
111221113 Jardin de Infantes Arco Iris	15.980,98		
111221114 Jardin de Infantes Las Ardillitas	17.658,22		
111221115 Jardin de Infantes Pecosin	24.511,75		
111221116 Jardin de Infantes Las Malvinitas	17.062,82		
111221118 Jardin de Infantes Los Enanitos	34.450,85		
111221119 Jardin de Infantes Dulces Sueños	14.832,24		
111221120 Jardin de Infantes Sueños y Sonrisas	13.835,41		
111221121 Jardin de Infantes Patito Coleton	16.700,47		
111221123 Jardin de Infantes Dulces Naranjitas	16.878,26		
111221124 Centro Oftalmológico San Camilo	2.149.160,92		
111221125 Instalaciones Parque Industrial	892,00		
111221126 Fondo Solidario Provincial	51.178,20		
111221127 INTEC	19.900,00		
111221129 Centro Odontologico	2.288.932,01		
111221130 Fondo Educativo Nacional	7.561.607,28		
111221131 Fondo Municipal de Fortalecimiento de la Seguridad y otros servicios asociados	919.754,66		
111221132 FDO.INFRAESTRUCTURA MUNICIPAL	2.246.336,58		
111221133 Proy.Proteccion de la Poblacion Vulnerable	1.904.321,87		
111230101 Garantia y Licitaciones	485.261,77		
111230102 Cuenta de Terceros	2.868.245,19		
Total Disponibilidades:	303.473.588,33		
111281600 Comisiones Bancarias	229.197,65		
Total Movimientos Transitorios:	229.197,65		



Municipalidad de
Berazategui

R.A.F.A.M.

Hoja: 3 de 5


SITUACIÓN ECONÓMICO-FINANCIERA

01/07/2019 11:59

Del 02/01/2019 al 30/06/2019

Ejercicio: 2019


303.702.785,98



Lic. MARCOS N. FERNANDEZ
TESORERO MUNICIPAL



MARCELO LOPEZ
CONTADOR GENERAL



LUCRECIA A. CARLOS
Secretaria de Economía
Municipalidad de Berazategui



JUAN PATRICIO MUSSI
INTENDENTE MUNICIPAL



SITUACIÓN ECONÓMICO-FINANCIERA

01/07/2019 11:59

Del 02/01/2019 al 30/06/2019

Ejercicio: 2019

Evolución de las principales metas de programas	Programado en el año	Programado Ene-Jun 2019	Ejecutado Ene-Jun 2019	Diferencia
Departamento Ejecutivo				
1110101000 27 Coordinación General de Alumbrado Público, Electromecánica y Obras Eléctricas				
10 Instalación de Semáforos (Semáforos Nuevos)	4	1	1	0
11 Reparación de Semáforos (Semáforos reparados)	640	160	197	37
113 Inspección técnica de comercios (Comercios Inspeccionados)	2.000	500	0	-500
143 Instalación de columnas Ornamentales (Columnas colocadas)	2.000	500	65	-435
8 Instalación de Luminarias (Luminarias Nuevas)	2.000	500	691	191
9 Reparación de Luminarias (Luminarias Reparadas)	30.000	7.500	7.221	-279
1110101000 29 Coordinación General de Higiene Urbana				
107 Barrer calles- avenidas y espacios públicos del Municipio (Cuadras)	190.000	47.500	47.500	0
14 Recolección de Residuos (Tonelada)	100.000	25.000	25.000	0
15 Recolección de Montículos (Toneladas Recogidas)	25.000	6.250	6.250	0
191 Disposición final de Ramas y material árido . (Toneladas Recibidas)	25.000	6.250	0	-6.250
1110101000 30 Coordinación General de Servicios Sanitarios				
101 Mantenimiento red cloacal del Municipio (Desobstrucción)	20.000	10.000	10.000	0
104 Incorporar nuevos vecinos a la red cloacal Municipal (metros lineales)	1.000	500	500	0
105 Mantener en condiciones y reparar la red de agua (Reparación)	12.000	6.000	6.000	0
106 Hacer pozos de agua (Unidad)	2	2	2	0
144 Incorporación red de agua (metros lineales)	2.000	1.000	1.000	0
145 Conexiones domiciliarias (Unidad)	80	40	40	0
146 Reparación de bocas de registro (Unidad)	200	100	100	0
1110102000 16 Cultura- Arte y Patrimonio Natural y Cultural				
114 Capacitación de alumnos (Cantidad de Alumnos Capacitados)	10.200	0	0	0
115 Realización de espectáculos y festivales (Espectáculos Realizados)	245	60	60	0
116 Realización de ferias (Muestras y Presentaciones Realizadas)	18	2	2	0
117 Realización de megaeventos (Espectáculos Realizados)	17	10	10	0
118 Apadrinamiento educativo y cultural (Realizados en el Año)	10	1	1	0
119 Preservación y conservación del patrimonio natural y cultural (Unidad)	20	5	5	0
120 Realización de circuitos turísticos (Unidad)	4	1	1	0
121 Realización de cursos y talleres (Cursos y Talleres Efectuados)	576	0	0	0
159 Servicio a la Educación Formal (Cantidad de Alumnos Capacitados)	7.500	0	0	0
1110105000 20 Seguridad				
174 Acta de Poda (Ocupación de via publica con ramas)	250	150	83	-67
49 Licencias de Conducir (Licencias Otorgadas)	33.817	8.532	8.470	-62
51 Secuestros de Vehiculos (Acarreos)	2.000	500	217	-283
53 Control de Transito (Actas de Comprobación Realizadas)	1.200	3.000	2.125	-875
1110110000 23 Atención Médica Centro Sabatto				
128 Consulta médicas realizadas (Prestación)	383.500	93.000	110.025	17.025
130 Estudios especiales realizados (Prestación)	330.000	82.500	130.000	47.500
131 Pacientes Internados (Prestación)	6.050	1.400	1.759	359
1110110000 24 Medicina Preventiva				
123 Charlas de información dadas (Personas)	78	21	17	-4
124 Campaña de vacunación (Personas)	235.000	49.000	42.580	-6.420
126 Campañas de concientización efectuadas (Personas)	80	18	20	2
183 Área Control de Plagas (Prestación)	1.500	450	1.103	653
1110110000 25 Atención Primaria de la Salud				
128 Consulta médicas realizadas (Prestaciones en miles)	1.660	396	435	39
131 Pacientes Internados (Prestación)	5.120	1.080	1.308	228
160 Visitas Socio Sanitarias (Visitas)	24.500	5.400	7.913	2.513
1110110000 26 Centro Oftalmológico- Clínico- Quirúrgico San Camilo				
128 Consulta médicas realizadas (Prestación)	40.000	10.000	9.486	-514
148 Cirugías (Prácticas)	1.400	300	675	375
149 Fondo de Ojo (Prestación)	4.000	800	1.104	304
150 Ecografías (Prestación)	200	50	97	47
151 campos visuales (Prestación)	1.300	300	242	-58
152 Transplante de cornea (Prestación)	4	1	3	2
153 Laser Argon (Prestación)	120	30	27	-3
155 Vitectomías (Prestación)	1.200	250	429	179
156 Ecometrías (Prestación)	1.200	250	198	-52
175 ARM (Prestación)	22.000	5.000	6.037	1.037
194 Topografías (Prestación)	100	25	33	8
1110110000 27 Centro Odontológico				
128 Consulta médicas realizadas (Prestación)	38.892	7.779	10.563	2.784
148 Cirugías (Prácticas)	735	146	1.348	1.202
161 RX periapicales (Prestación)	1.260	251	70	-181
162 Terapia básica de higiene oral (enseñanza de tecnica de cepillado y topicacion con fluor) (Prestación)	13.020	2.604	2.792	188
163 Endodoncia unirradicular (Prestación)	924	185	439	254
165 Operatoria (Prestación)	5.040	1.008	1.363	355
166 Protésis Fija (Prestación)	252	50	45	-5
167 Protésis Removible (Prestación)	420	84	164	80
168 Destartraje (Prestación)	1.576	315	264	-51



Municipalidad de
Berazategui

R.A.F.A.M.

Hoja: 5 de 5

SITUACIÓN ECONÓMICO-FINANCIERA

01/07/2019 11:59

Del 02/01/2019 al 30/06/2019

Ejercicio: 2019

Evolución de las principales metas de programas	Programado en el año	Programado Ene-Jun 2019	Ejecutado Ene-Jun 2019	Diferencia
169 RX panorámica (Prestación)	1.048	210	211	1
170 Ortopedia (Prestación)	1.172	234	1.160	926
1110110000 28 Zoonosis				
132 Animales atendidos (Prestación)	77.000	19.250	28.803	9.553
1110110000 29 Coordinación Integral de Prevención y Atención a las Violencias				
184 Intervenciones (Prestación)	10.295	2.381	2.439	58
1110111000 28 Ordenamiento y Desarrollo Urbano				
110 Planos visados y aprobados (Plano visado)	1.000	500	370	-130
111 Inspeccionar obras en ejecución y terminadas (Inspecciones realizadas)	4.000	2.000	2.160	160
112 Asesoramiento técnico a la comunidad (Asesoramientos)	5.200	2.600	2.600	0
1110111000 35 Mantenimiento Vial				
147 Desagües pluviales (metros lineales)	1.500	375	375	0
26 Bacheos de Hormigón (metros cuadrados)	20.000	5.000	3.369	-1.631
96 Plan mejorado de calles de carpeta (Cuadras)	60	15	7	-8
99 Mantenimiento red vial - concreto asfáltico (Tonelada)	9.000	2.250	999	-1.251
1110111000 37 Subsecretaría de Medio Ambiente				
176 Intervención del arbolado público (Cantidad de Intervenciones)	3.700	925	925	0
177 Inspecciones forestales y ambientales (inspecciones)	3.500	800	817	17
178 Embellecimiento de plazas y Espacios Públicos (metros cuadrados)	200.000	50.000	50.000	0
179 Reforestación de Calles y Avenidas (metros lineales)	20.000	5.000	5.000	0
180 Producción de Plantines, Árboles y Arbustos (Unidad)	55.000	13.700	13.800	100
181 Desarrollo de Cursos, Eventos y Jornadas (Eventos Realizados)	135	29	20	-9
189 Estudios Ambientales de Análisis de Agua (Toma de Muestras)	360	110	110	0
190 Aprobación y Visado Antenas (inspecciones)	163	30	30	0
192 Evaluación Ambiental de Expedientes Industriales y Comerciales (Unidad)	128	32	32	0
1110111000 38 Coordinación Operativa de Contralor de Obras de Terceros				
195 Inspecciones en la Vía Pública (Inspecciones realizadas)	600	200	200	0
1110112000 31 Recreación y Turismo				
138 Recreación niños y adultos (Asistencias Brindadas)	7.500	2.000	2.000	0
73 Colonia de Niños Especiales (Niños Asistidos)	2.000	2.000	2.000	0
74 Colonia para tercera edad (Abuelos Asistidos)	1.000	1.000	1.000	0
75 Colonia de Jóvenes (Jovenes Asistidos)	500	500	500	0
76 Promoción Turística (Asistencias Brindadas)	1.000	500	500	0
77 Recreación de Jóvenes (Jovenes Asistidos)	1.200	400	400	0
78 Recreación de Niños (Niños Asistidos)	5.000	2.000	2.000	0
80 Eventos Especiales (Festejos)	4	0	0	0
81 Organización de Viajes (Viajes)	2.300	1.100	1.100	0
93 Torneos Abuelos Bonaerenses etapa municipal (Abuelos Asistidos)	2.180	2.100	2.100	0
1110112000 32 Programas sociales de Asistencia a la Comunidad				
83 Provisión sillas de rueda (Sillas de Ruedas Provistas)	30	17	5	-12
84 Casa del Niño (Asistencias Brindadas)	1.440	720	720	0
85 Jardines (Asistencias Brindadas)	21.600	10.800	10.800	0
86 CADIVA (Asistencias Brindadas)	200	100	100	0
88 Servicio de Cochería (Servicio de Cochería Prestados)	240	125	91	-34
89 Atención a la Comunidad (Cantidad de Personas)	17.000	8.300	9.500	1.200
90 Tramitaciones para la comunidad (Asistencias Brindadas)	2.600	1.330	1.222	-108
1110122000 21 Subsecretaría de Habilitaciones e Inspecciones Comerciales e Ind. y Bromatología				
171 Habilitación de transporte de sustancias alimenticias (Vehículos)	800	400	199	-201
172 Control en Vía Pública (inspecciones)	120	30	28	-2
173 Control Feria Franca (inspecciones)	120	30	108	78
193 Habilitaciones de Comercios e Industrias (Comercios e Industrias Habilitadas)	710	180	113	-67
52 Habilitación de Transporte Público (Vehículos)	310	100	146	46
1110122000 22 Coordinación Gral. Operativa de Habilitac. e Inspecciones Comerciales e Ind. y Bromatología				
47 Control Alimenticio (inspecciones)	90.000	22.000	20.594	-1.406
48 Control Bramatológico (Análisis)	1.000	250	558	308
50 Control de Comercios (inspecciones)	3.000	750	894	144
1110126000 39 Producción del Hábitat				
185 Emergencias Habitacionales (Módulos y Tabiques sanitarios instalados)	2	0	0	0
186 Ayuda Social para el Mejoramiento del Hábitat (Contratación de Servicios a Cooperativas)	6	1	1	0
187 Prototipo Habitacional (Unidad Habitacional Completa)	2	0	0	0
188 Externalidades (Conexiones)	10	1	1	0

Lic. MARCOS N. FERNANDEZ
TESORERO MUNICIPAL

MARCELO LOPEZ
CONTADOR GENERAL

LUCRECIA A. CARLOS
Secretaria de Economía
Municipalidad de Berazategui

JUAN PATRICIO MUSSI
INTENDENTE MUNICIPAL