

# Pagá tus tasas online!

A los métodos ya conocidos, se suma la posibilidad de pagar tus facturas por medio de mercadopago, para que no tengas que salir de tu casa.



## Existen 2 formas de ver las facturas de sus tasas:

- A - Ingresando en tu cuenta de Trámites Berazategui.
- B - Sin necesidad de crear una cuenta.


La diferencia se encuentra en que utilizando tu cuenta no solo podrás ver la última factura sino también las deudas, armar planes de pago, pagar otras tasas como la de comercio o la patente del automotor.


## A - Pagar desde mi cuenta

### 01 Ingresá en <https://www.berazategui.gob.ar/tramites>

Dirigite a la parte inferior del sitio y hacé clic en el link "Trámites Berazategui". (marcado en **recuadro naranja**)

Descarga tus comprobantes de pago de manera directa y pagá en el lugar habilitado más cercano.


  
Inmueble

  
Automotor

Ingresá tu número de partida

Buscar

☐ No soy un robot

  
reCAPTCHA  
Privacidad - Condiciones

Para deuda vencida o planes de pago debés registrarte en **Trámites Berazategui**

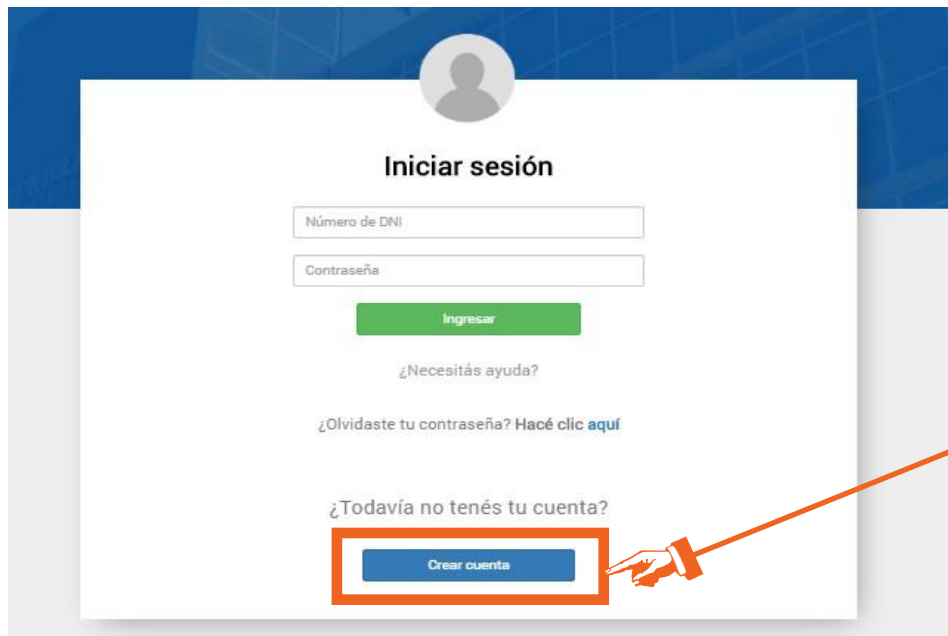


**BERAZATEGUI**  
MUNICIPALIDAD

  
**Berazategui**  
CORAZÓN DE ZONA SUR

## 02 Colocá tus datos de acceso (DNI y Contraseña)

En caso de no tener cuenta, ingresá en el botón Crear cuenta y completá los datos del formulario. Luego continuá con el proceso.



The screenshot shows a login interface titled "Iniciar sesión". It includes input fields for "Número de DNI" and "Contraseña", followed by an "Ingresar" button. Below the button are links for "¿Necesitás ayuda?", "¿Olvidaste tu contraseña? Hacé clic aquí", and "¿Todavía no tenés tu cuenta?". The "Crear cuenta" button is highlighted with an orange rectangle, and a hand icon points to it from the right.

Si no tenés cuenta  
clic aquí

Al hacer clic verás la siguiente pantalla:



The screenshot shows a registration interface titled "Bienvenido a Trámites Berazategui". It includes a paragraph of text about the services offered by the Municipality of Berazategui. Below the text is a "Registro" section with input fields for "Nombre", "Apellido", "N° documento(usuario)", "Contraseña", "Repita contraseña", and "Email". A note below the email field says "(Se le enviará un correo para finalizar la registración)".

Completá el formulario.

El sistema enviará un correo electrónico a la dirección de email que hayas colocado en el formulario. Allí abrí el link para activar tu cuenta y continuar con el proceso.

### 03 Una vez ingresado al sistema

En la siguiente pantalla accedé a "Tasas"

Clic en el botón para acceder a "Tasas"

Y dentro de la sección, a la derecha de la pantalla deberás hacer clic en "Agregar Imponible"

- 1 - Luego seleccioná Inmueble.
- 2 - Ingresá el número de Partida y un nombre para la misma.  
(podés tener asociada más de una partida y el nombre te ayudará a identificarlas).
- 3 - Por último presioná en vincular.  
(Si es una partida válida, se te informará el éxito de la vinculación).



**BERAZATEGUI**  
MUNICIPALIDAD

  
**Berazategui**  
CORAZÓN DE ZONA SUR

## 04 Una vez asociada la partida

Verás la siguiente pantalla:

BERAZATEGUI MUNICIPALIDAD Inicio Cuenta Corriente 32260950

Cuenta Corriente Portal / Cuenta Corriente / Imponibles

Mis Imponibles Agregar Imponible a Mis Imponibles

Partida 243765

EJEMPLO DE INMUEBLE

\$1.594,46

Ver Detalle

Hacé clic sobre el nombre del inmueble o el número de deuda.

Seleccioná la tasa que quieras ver.  
(ABL, Servicios Sanitarios, Excedente Servicios Sanitarios, Control Urbano)

Cuenta Corriente

PARTIDA: 243765

Tasa ABL Tasa Servicios Sanitarios Excedente servicios sanitarios Tasa Control Urbano

DETALLE DE DEUDA SIN PLANES DE PAGO PENDIENTES

AÑO	CUOTA	VENCIMIENTO	MONTO ORIGINAL	INTERES	MULTA	TOTAL	OPCIONES
2020							
2		15/04/2020	\$ 1.594,46	\$ 0,00	\$ 0,00	\$ 1.594,46	
TOTALES			\$ 1.594,46	\$ 0,00	\$ 0,00	\$ 1.594,46	
TOTAL SELECCIONADO			\$ 1.594,46	\$ 0,00	\$ 0,00	\$ 1.594,46	

FECHA DE VENCIMIENTO

Comprobante Anual 12/04/2020 Pagar

PLANES DE PAGO

Pague al contado y obtenga una reducción de multas e intereses haciendo click [AQUÍ](#)

Ver Planes de Pago

Seleccioná cuál querés abonar haciendo clic en "Pagar".

Notá que en un botón amarillo se pueden ver los planes de pago en caso de que tengas deudas.



**BERAZATEGUI**  
MUNICIPALIDAD

  
**Berazategui**  
CORAZÓN DE ZONA SUR

## 05 Pagar

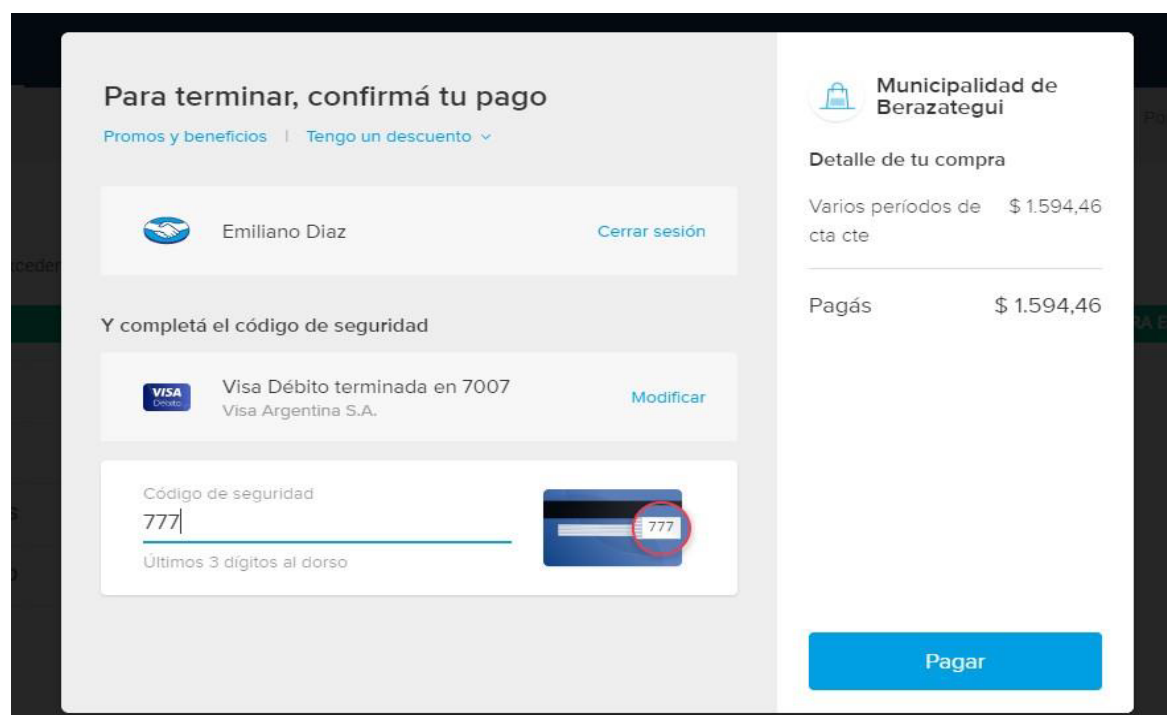
Habiendo hecho clic en "pagar", aparece el aviso de lo que seleccionaste para abonar.



También podés descargar el comprobante y dirigirte a un lugar de pago habilitado.

Hacé clic en el logo de Mercado Pago para abonar online.

Colocá los datos de la tarjeta de crédito o débito que quieras utilizar y presioná "pagar".





## B - Imprimir la última boleta sin crear una cuenta

Ingresa en <http://tasasweb.berazategui.gov.ar/#/cc/vigente>


Dirigite a la parte inferior del sitio y allí verás:  
inmueble o automotor.

Descarga tus comprobantes de pago de manera directa y pagá en el lugar habilitado más cercano.

  
Inmueble

  
Automotor

Ingresa tu número de partida

☐ No soy un robot   
reCAPTCHA  
Privacidad • Condiciones

Para deuda vencida o planes de pago debés registrarte en [Trámites Berazategui](#)

-Ingresa el número de partida  
o la patente del automotor

- Tildá la casilla “No soy un robot”

- Presioná buscar.