



# Pagá tus Tasas Online

**BERAZATEGUI**  
MUNICIPALIDAD

A los métodos ya conocidos, se suma la posibilidad de pagar tus facturas por medio de **Mercado Pago**, para que no tengas que salir de tu casa.



## Existen dos formas de ver las boletas de tus tasas:

- A** Ingresando en tu cuenta de **Trámites Berazategui**.
- B** Sin necesidad de crear una cuenta.

La diferencia se encuentra en que utilizando tu cuenta no sólo podrás ver la última factura sino también las deudas, armar planes de pago, pagar otras tasas como la de Comercio o la Patente del Automotor.

### Opción A | Pagar desde mi cuenta

- 1-** Ingresá a [www.berazategui.gob.ar/tramites](http://www.berazategui.gob.ar/tramites).
- 2-** Accedé a **Trámites Berazategui Online**, seleccionando algunas de las formas de autenticación habilitadas.
- 3-** Una vez ingresado al sistema, en la siguiente pantalla **accedé a Tasas**.



Ya dentro de la sección, a la derecha de la pantalla deberás hacer clic en **Agregar Imponible**.



4- Luego seleccioná **Inmueble**.

5- Ingresá el **N° de Partida** y un nombre para la misma  
(Podés tener asociada más de una partida y el nombre te ayudará a identificarlas).

6- Por último, presioná **Vincular**.

1 Tipo de Imponible 2 Identificación 3 Resultado

SELECCIONÁ EL TIPO DE IMPONIBLE

Que inmueble vas a vincular?

Rodado

**4** Inmueble

Comercio

1 Tipo de Imponible 2 Identificación 3 Resultado

INGRESÁ LA IDENTIFICACIÓN

Ingresá el número de partida catastral

243765

Ejemplo de inmueble

Podés asociar un alias para recordar fácilmente el inmueble

Anterior **6** Vincular

1 Tipo de Imponible 2 Identificación 3 Resultado

EXITO!!!

Vinculación correcta!

*Si es una partida válida, se te informará el éxito de la vinculación.*

7- Una vez asociada la partida, verás la siguiente pantalla:

BERAZATEGUI MUNICIPALIDAD Inicio Cuenta Corriente 32260950

Cuenta Corriente Portal / Cuenta Corriente / Imponibles

Mis Imponibles Agregar inmueble a Mis Imponibles

Partida 243765

EJEMPLO DE INMUEBLE

\$1.594,46

Ver Detalle

**Hacé clic sobre el nombre del Inmueble o el número de deuda.**

8- Seleccioná las Tasas que quieras ver  
(ABL, Servicios Sanitarios, Excedente Servicios Sanitarios, Control Urbano).

Tasa ABL Tasa Servicios Sanitarios Excedente servicios sanitarios Tasa Control Urbano

DETALLE DE DEUDA

AÑO	CUOTA	VENCIMIENTO	MONTO ORIGINAL	INTERES	MULTA	TOTAL	OPCIONES
- 2020 <input checked="" type="checkbox"/>							
<input checked="" type="checkbox"/>	2	15/04/2020	\$ 1.594,46	\$ 0,00	\$ 0,00	\$ 1.594,46	
TOTALES			\$ 1.594,46	\$ 0,00	\$ 0,00	\$ 1.594,46	
TOTAL SELECCIONADO			\$ 1.594,46	\$ 0,00	\$ 0,00	\$ 1.594,46	

FECHA DE VENCIMIENTO 12/04/2020 Pagar

Comprobante Anual

PLANES DE PAGO

Pague al contado y obtenga una reducción de multas e intereses haciendo click [AQUÍ](#)

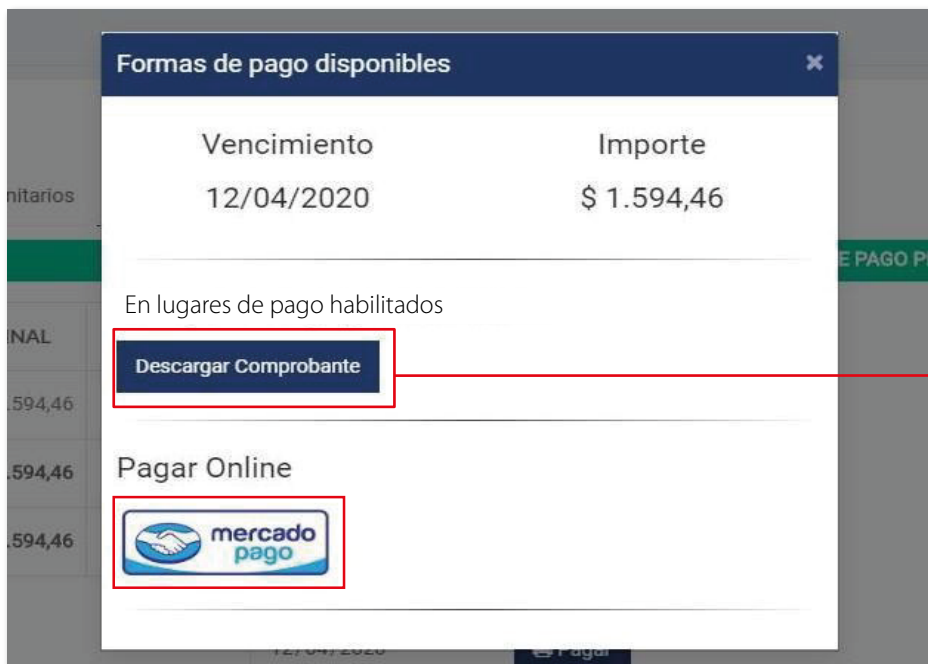
Ver Planes de Pago

9- Seleccioná cuál querés abonar, haciendo clic en **Pagar**.

*Notá que en un botón amarillo se pueden ver los planes de pago en caso de que tengas deudas.*

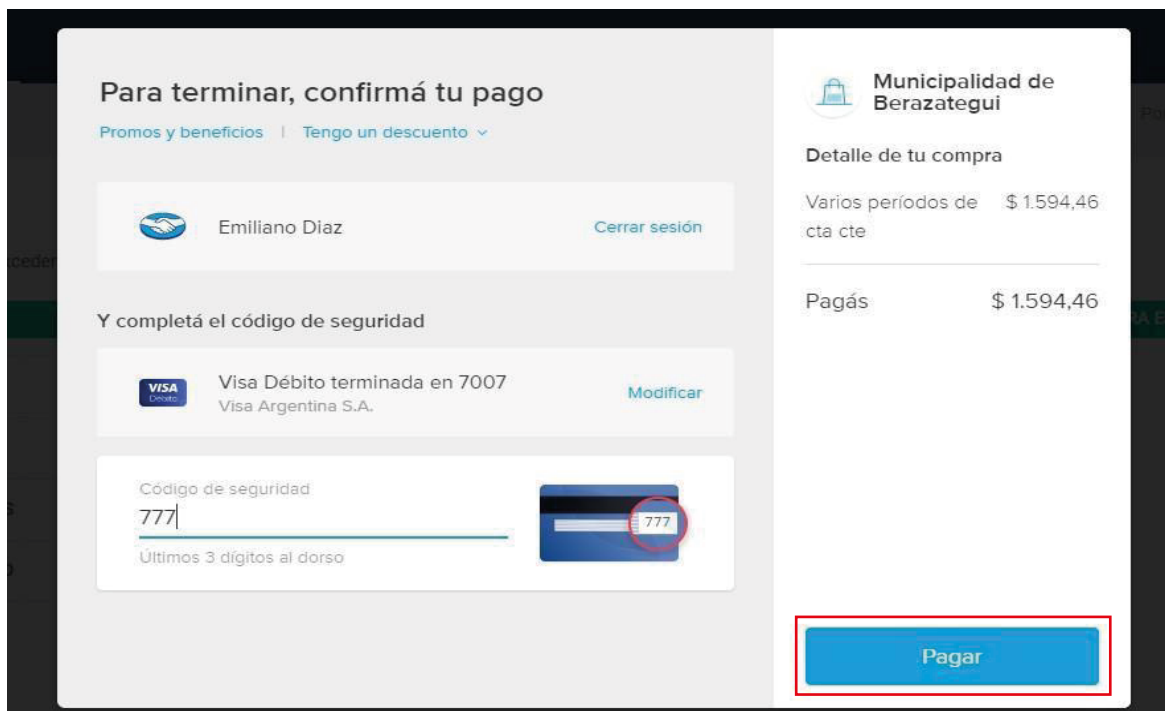
**10-** Habiendo hecho clic en Pagar, aparece el aviso de lo que seleccionaste para abonar.

**11-** Hacé clic en el logo de **Mercado Pago** para abonar online.



*También podés descargar el comprobante y dirigirte a un lugar de pago habilitado.*



**12-** Colocá los datos de tu tarjeta de crédito o débito que quieras utilizar y presioná **Pagar**.



## Opción B | Pagar sin crear una cuenta

- 1- Ingresá en [tasasweb.berazategui.gov.ar/#/cc/vigente](https://tasasweb.berazategui.gov.ar/#/cc/vigente).  
En la parte inferior del sitio verás **Inmueble** o **Automotor**.


Descarga tus comprobantes de pago de manera directa y pagá en el lugar habilitado más cercano.



Ingresá tu número de partida

Buscar

No soy un robot



reCAPTCHA  
Privacidad - Condiciones

Para deuda vencida o planes de pago debés registrarte en [Trámites Berazategui](#)

- 2- Ingresá el **N° de Partida** o la **Patente Automotor**.
- 3- Tildá la casilla **No soy un robot**.
- 4- Presioná **Buscar**.