



# Plan de pagos por Débito Automático

**BERAZATEGUI MUNICIPALIDAD**

Este medio de pago se utiliza para **Tasas Generales, Comercio y Automotor**. Se podrán adherir las cuotas de Plan de pagos al Débito Automático, hasta 24 cuotas, con importante reducción en los intereses.

**A continuación, se detallan los pasos para poder adherirse:**

**1-** Ingresá a [www.berazategui.gob.ar/tasas](http://www.berazategui.gob.ar/tasas) y hacé clic en la Tasa que desees consultar.



**2-** Iniciá sesión validando tu identidad a través de algunas de las plataformas de autenticación habilitadas.

*En caso de no estar registrado, deberás completar los datos del formulario. Luego, continuar con el proceso.*

Accedé al sitio validando tu identidad a través de las siguientes plataformas

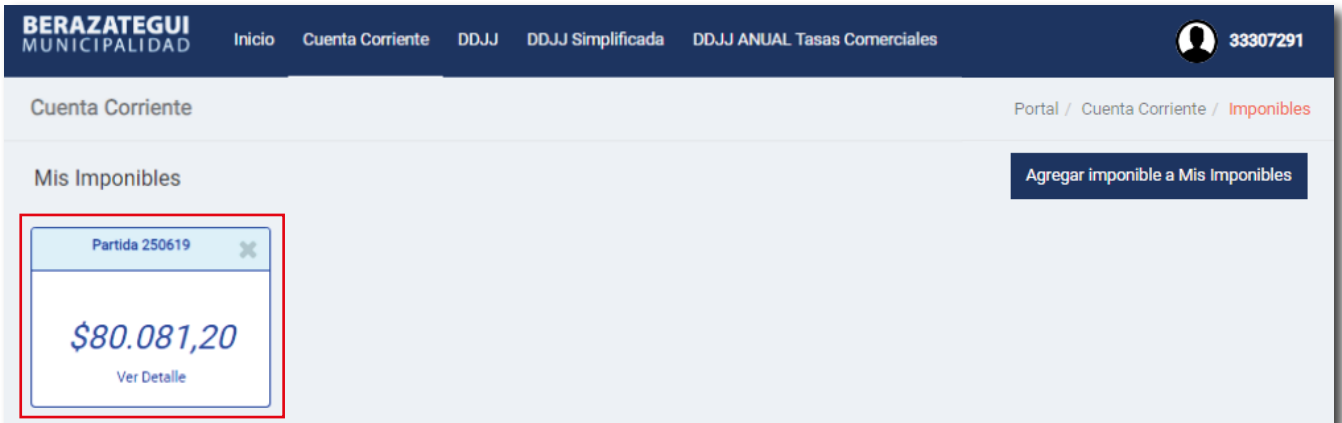
	<b>AFIP</b> Si estás inscripta/o en AFIP, podés autenticarte con tu CUIT y clave fiscal. Te redirejiremos a su web y, una vez validada la clave, podrás ingresar al sitio de Trámites Berazategui y realizar tu solicitud. <a href="#">INGRESAR AL SITIO</a>
	<b>Mi Argentina</b> Si estás inscripta/o en Mi Argentina, podés autenticarte con tu CUIT/CUIL y clave. Te redirejiremos a su web y, una vez validada la clave, podrás ingresar al sitio de Trámites Berazategui y realizar tu solicitud. <a href="#">INGRESAR AL SITIO</a>
	<b>Renaper</b> Con tu nro. de documento y el nro de trámite, podés autenticarte en Renaper. Te redirejiremos a su web y, una vez validada la clave, podrás ingresar al sitio de Trámites Berazategui y realizar tu solicitud. <a href="#">INGRESAR AL SITIO</a>

**3-** En Tasas hacé clic en **Accedé**.

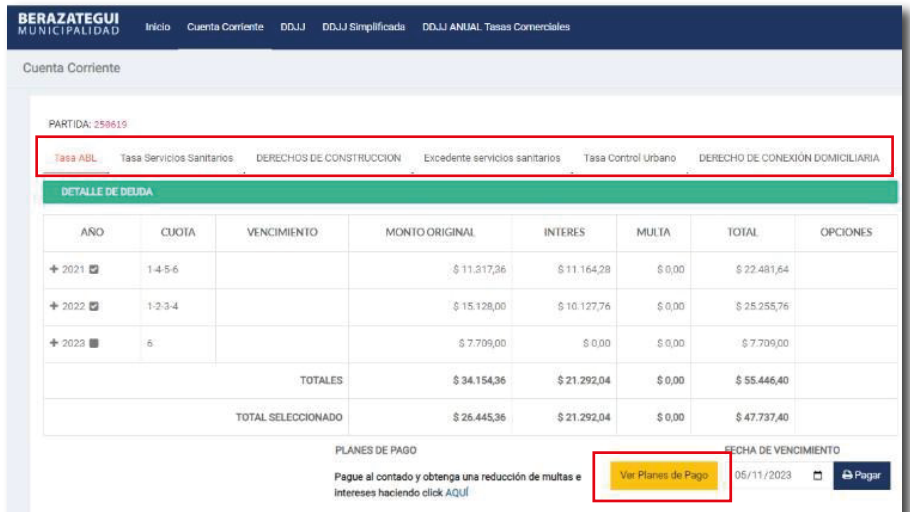


4- Dentro de esta sección, hacé clic en la tasa (Tasas Generales, Comercio, Automotor) que desees consultar.

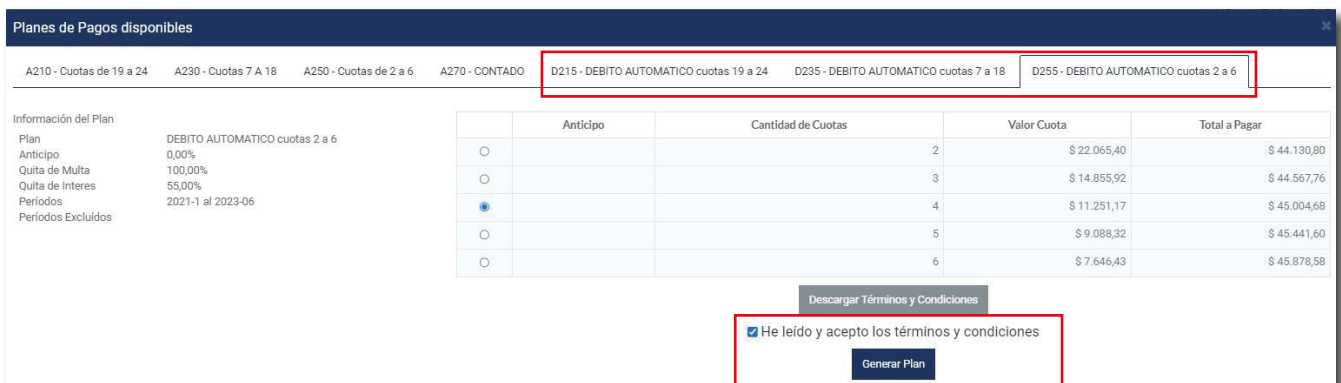
(Las imágenes son a modo ilustrativo).



5- Seleccioná la Tasa:  
- Elegí el año y cuotas a incluir dentro del plan.  
- Hacé clic en **Ver Planes de Pago**.



6- Seleccioná la cantidad de cuotas con la opción **Débito Automático**. Luego:  
- Aceptá **términos y condiciones**.  
- Hacé clic en **Generar Plan**.



7- En la pantalla siguiente, seleccioná la opción **Adherir Débito Automático**.

Recordá finalizar el Plan de pagos haciendo clic en el botón **Adherir Débito Automático**. En caso contrario el mismo se dará de baja.

PLAN DE PAGO: DEBITO AUTOMATICO CUOTAS 2 A 6					
CUOTA	VENCIMIENTO	ORIGEN	INTERES	TOTAL	OPCIONES
■ 1	10/10/2023	\$ 4.819,41	\$ 60,72	\$ 4.880,13	
■ 2	10/11/2023	\$ 4.819,41	\$ 0,00	\$ 4.819,41	
■ 3	10/12/2023	\$ 4.819,41	\$ 0,00	\$ 4.819,41	
■ 4	10/01/2024	\$ 4.819,39	\$ 0,00	\$ 4.819,39	
TOTALES		\$ 19.277,62	\$ 60,72	\$ 19.338,34	
TOTAL SELECCIONADO		\$ 0,00	\$ 0,00	\$ 0,00	

Adherir Débito Automático

FECHA DE VENCIMIENTO  
19/10/2023

8- A continuación, se redireccionará al **Formulario de Adhesión**:  
- **Completá los datos.**  
- **Hacé clic en Adherirse.**

Formulario de Adhesión  
Débito Automático de Plan de Pago

Nombre y Apellido

DNI

Email

Débito Automático en CBU

Titular de la Cuenta Bancaria

CUIL / CUIT

CBU

Acepto términos y condiciones.

Adherirse

Procesado por | PAGOS360

9- Llegará a tu casilla de correo electrónico la confirmación de la adhesión. Para finalizar el proceso, hacé clic en **CONFIRMAR ADHESIÓN**.

MARCELO ALFONSO

Hola MARCELO ALFONSO, Hemos recibido su solicitud de adhesión a débito en tarjeta de crédito. Solo falta un paso mas para finalizar el proceso.

CONFIRMAR ADHESIÓN

Por cualquier consulta envíe un correo a [soporte@autogestion.io](mailto:soporte@autogestion.io)

Procesado por | PAGOS360